

# Malmö stad

Överförmyndarnämnden - Statistik 2026 (hämtad 2026-02-02)

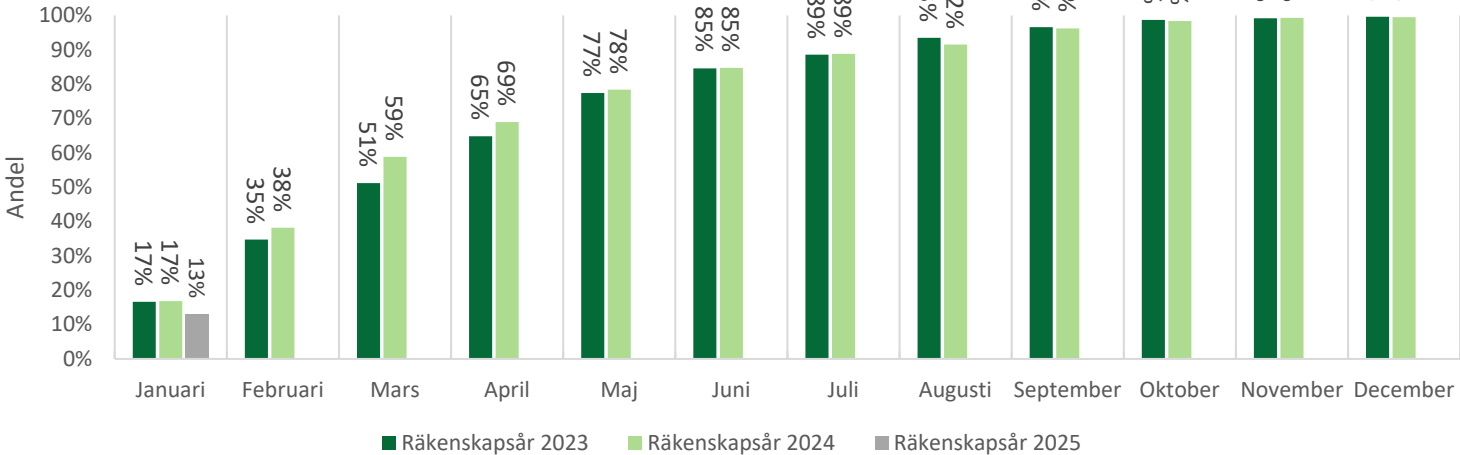
Granskning av årsräkningar

Redovisningsskyldiga 2023: 2471

Redovisningsskyldiga 2024: 2471

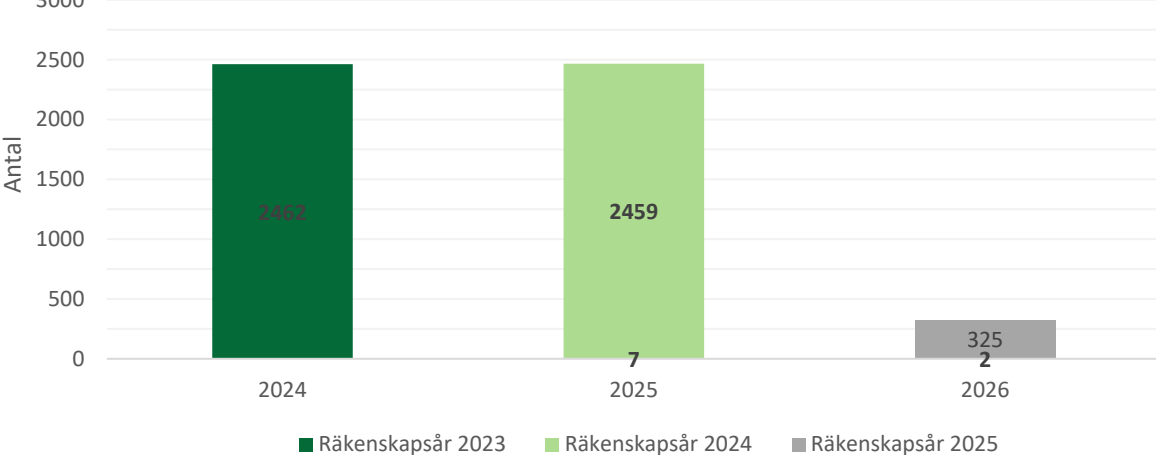
Redovisningsskyldiga 2025: 2519

Granskade årsräkningar/månad (ack. %)



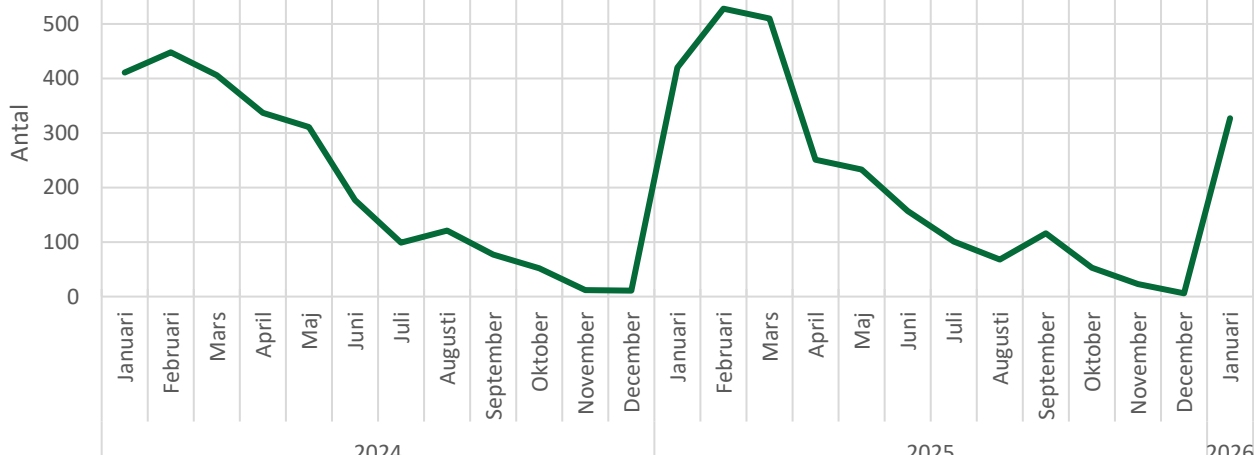
Månad	Räkenskapsår 2023	Räkenskapsår 2024	Räkenskapsår 2025
Januari	17%	17%	13%
Februari	35%	38%	
Mars	51%	59%	
April	65%	69%	
Maj	77%	78%	
Juni	85%	85%	
Juli	89%	89%	
Augusti	93%	92%	
September	97%	96%	
Oktober	99%	98%	
November	99%	99%	
December	100%	100%	

Antal granskade årsräkningar per år (2024-2026)




År	Antal
2024	2462
2025	2459
2026	325

Totalt antal granskade årsräkningar (2024-2026)



Månad	2024	2025	2026
Januari	411	420	327
Februari	448	528	
Mars	406	510	
April	337	251	
Maj	311	233	
Juni	177	157	
Juli	99	101	
Augusti	121	68	
September	77	116	
Oktober	52	53	
November	12	23	
December	11	6	

År	Månad	Granskade (avser 2023)	Måluppfyllelse 2024 (%)	Granskade (avser 2024)	Måluppfyllelse 2025 (%)	Granskade (avser 2025)	Måluppfyllelse 2026 (%)	Granskade totalt
2024	Januari	411	16,6%					411
2024	Februari	448	34,8%					448
2024	Mars	406	51,2%					406
2024	April	337	64,8%					337
2024	Maj	311	77,4%					311
2024	Juni	177	84,6%					177
2024	Juli	99	88,6%					99
2024	Augusti	121	93,5%					121
2024	September	77	96,6%					77
2024	Oktober	52	98,7%					52
2024	November	12	99,2%					12
2024	December	11	99,6%					11
2024	TOTALT	2462 st	99,6%					2462 st
2025	Januari	4		416	16,8%			420
2025	Februari	0		528	38,2%			528
2025	Mars	0		510	58,8%			510
2025	April	1		250	69,0%			251
2025	Maj	0		233	78,4%			233
2025	Juni	0		157	84,7%			157
2025	Juli	0		101	88,8%			101
2025	Augusti	1		67	91,5%			68
2025	September	0		116	96,2%			116
2025	Oktober	0		53	98,4%			53
2025	November	0		23	99,3%			23
2025	December	1		5	99,5%			6
2025	TOTALT	7 st	99,9%	2459 st	99,5%			2466 st
2026	Januari			2		325	12,9%	327
2026	TOTALT			2 st	99,6%	325 st	12,9%	327 st



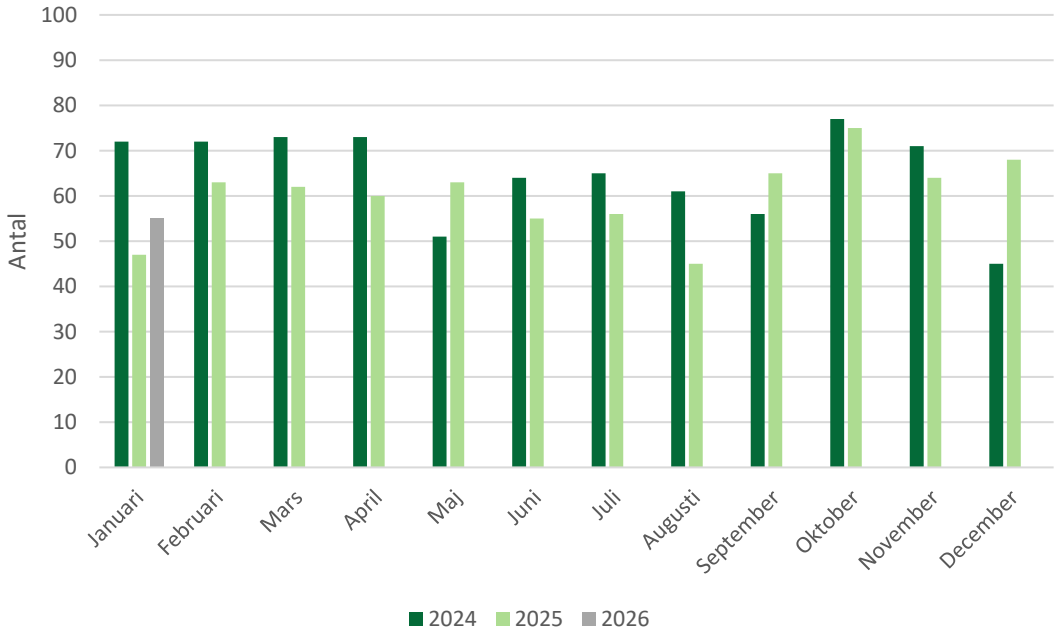
# Malmö stad

Överförmyndarnämnden - Statistik 2026 (hämtad 2026-02-02)

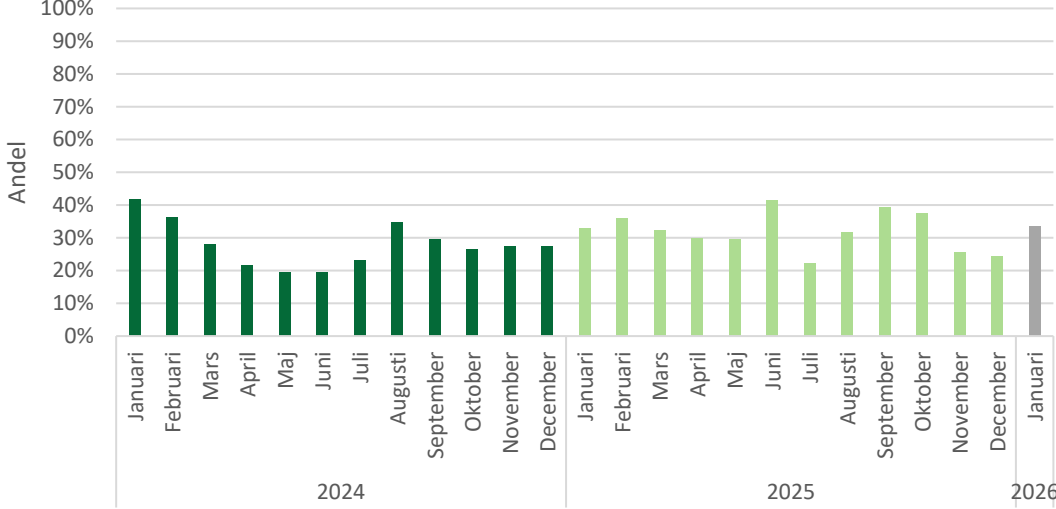
Ansökan och anmälan om god man eller förvaltare (11:4 och 11:7 FB)

År	Månad	Inkomna ärenden	Avslutade ärenden	Utgående balans	Medellettid (avslutade)	Väsentligt försenade (avslutade)
2024	Januari	72	67	322	196	42%
2024	Februari	72	58	336	166	36%
2024	Mars	73	96	313	151	28%
2024	April	73	74	312	147	22%
2024	Maj	51	77	286	137	19%
2024	Juni	64	57	293	141	19%
2024	Juli	65	56	302	149	23%
2024	Augusti	61	46	317	157	35%
2024	September	56	54	319	153	30%
2024	Oktober	77	72	324	145	26%
2024	November	71	66	329	150	27%
2024	December	45	40	334	146	28%
2024	TOTALT/MEDEL	780 st	763 st	316 st (medel)	153 dagar (medel)	28% medel
2025	Januari	47	58	323	160	33%
2025	Februari	63	78	308	171	36%
2025	Mars	62	71	299	145	32%
2025	April	60	64	295	161	30%
2025	Maj	63	68	290	152	29%
2025	Juni	55	58	287	173	41%
2025	Juli	56	54	289	134	22%
2025	Augusti	45	38	296	158	32%
2025	September	65	61	300	159	39%
2025	Oktober	75	80	295	163	38%
2025	November	64	63	296	147	25%
2025	December	68	70	294	132	24%
2025	TOTALT/MEDEL	723 st	763 st	298 st (medel)	156 dagar (medel)	32% medel
2026	Januari	55	45	304	151	33%
2026	TOTALT/MEDEL	55 st	45 st	304 st (medel)	151 dagar (medel)	33% medel

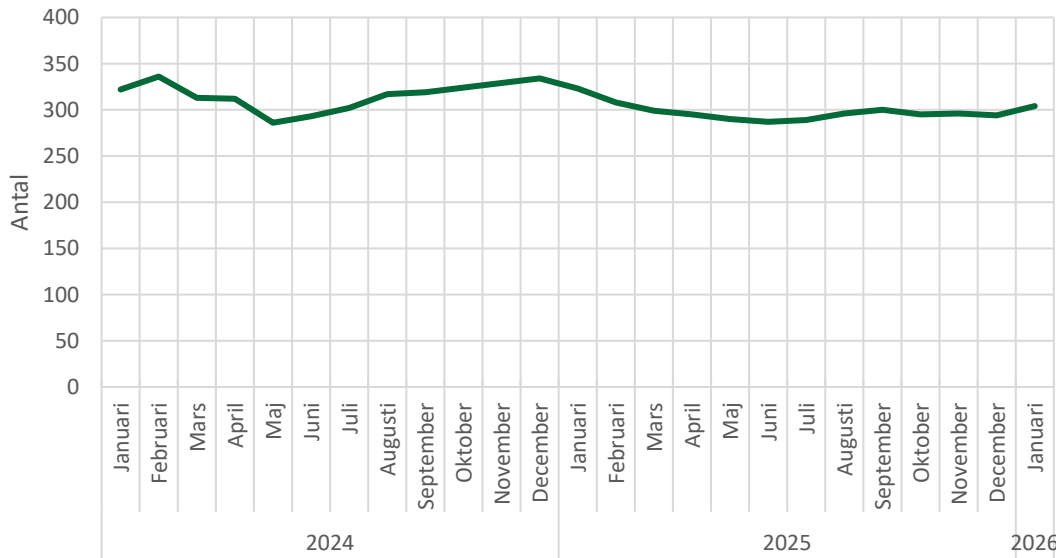
Antal inkomna ärenden per månad (2024-2026)



Väsentligt försenade avslutade ärenden (>=6 mån) (2024-2026)



Utgående ärendebalans per månad (2024-2026)

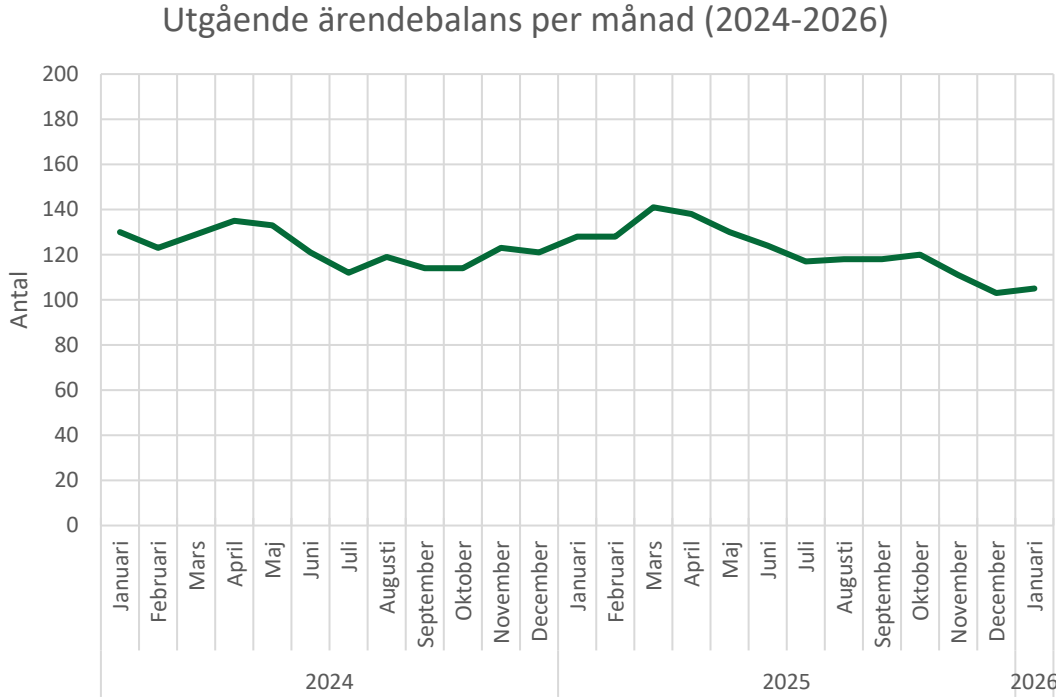
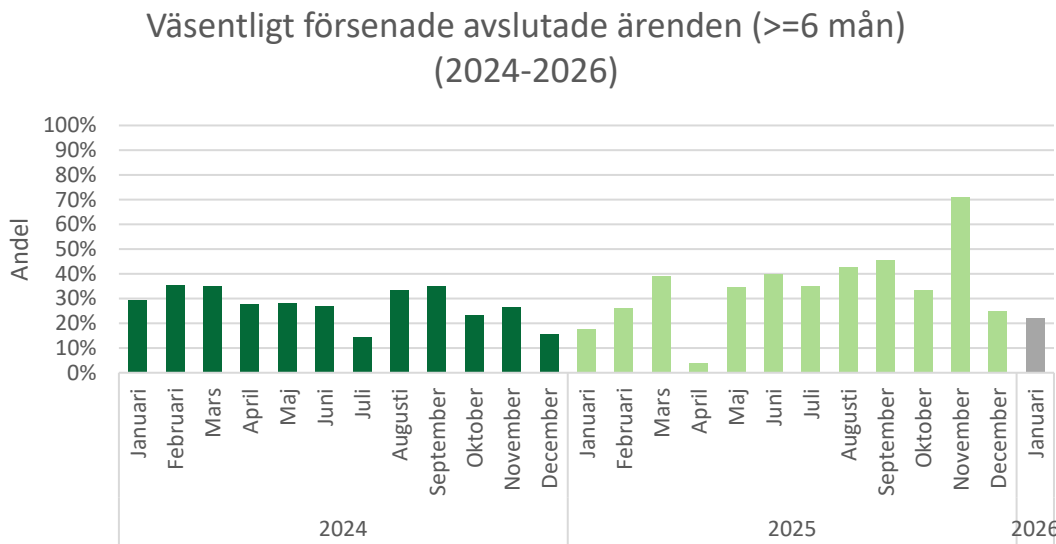
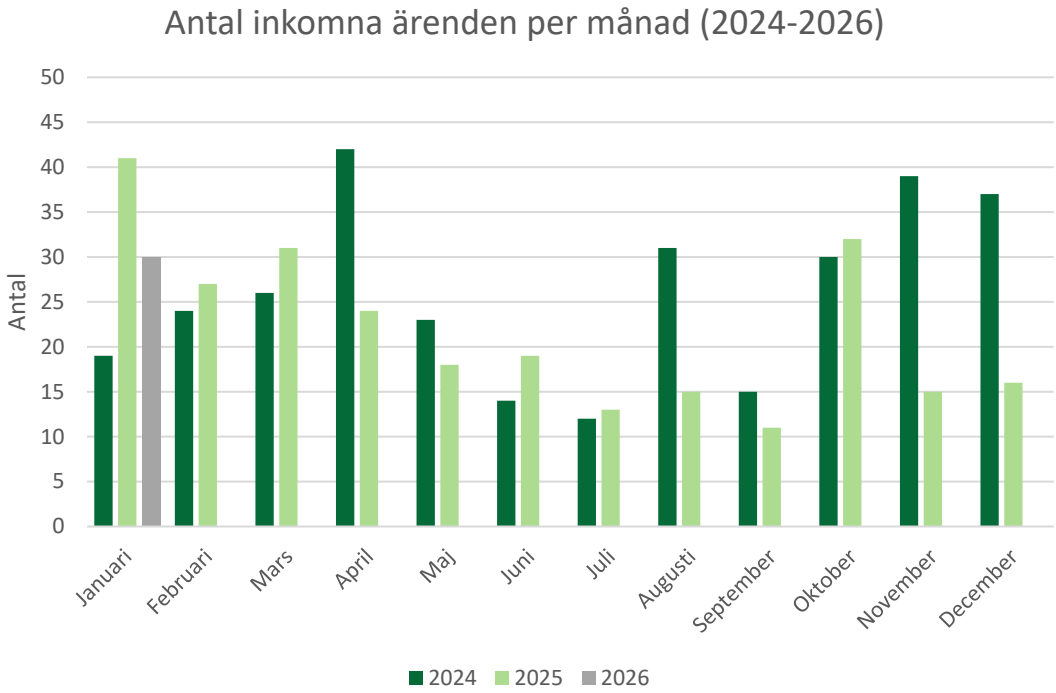




# Malmö stad

## Överförmyndarnämnden - Statistik 2026 (hämtad 2026-02-02)

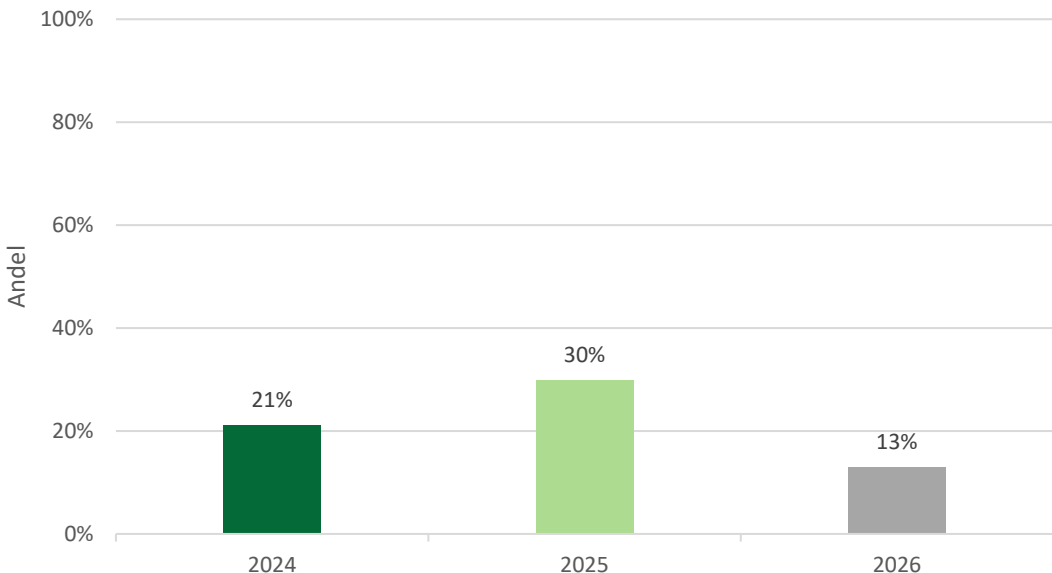
År	Månad	Inkomna ärenden	Avslutade ärenden	Utgående balans	Medelledningstid (avslutade)	Väsentligt försenade (avslutade)
2024	Januari	19	24	130	125	29%
2024	Februari	24	31	123	178	35%
2024	Mars	26	20	129	205	35%
2024	April	42	36	135	104	28%
2024	Maj	23	25	133	151	28%
2024	Juni	14	26	121	144	27%
2024	Juli	12	21	112	105	14%
2024	Augusti	31	24	119	149	33%
2024	September	15	20	114	171	35%
2024	Oktober	30	30	114	143	23%
2024	November	39	30	123	116	27%
2024	December	37	39	121	85	15%
2024	TOTALT/MEDEL	312 st	326 st	123 st (medel)	135 dagar (medel)	27% medel
2025	Januari	41	34	128	93	18%
2025	Februari	27	27	128	127	26%
2025	Mars	31	18	141	160	39%
2025	April	24	27	138	96	4%
2025	Maj	18	26	130	190	35%
2025	Juni	19	25	124	152	40%
2025	Juli	13	20	117	177	35%
2025	Augusti	15	14	118	176	43%
2025	September	11	11	118	207	45%
2025	Oktober	32	30	120	162	33%
2025	November	15	24	111	238	71%
2025	December	16	24	103	131	25%
2025	TOTALT/MEDEL	262 st	280 st	123 st (medel)	153 dagar (medel)	33% medel
2026	Januari	30	18	105	111	22%
2026	TOTALT/MEDEL	30 st	18 st	105 st (medel)	111 dagar (medel)	22% medel



### Rekrytering av ställföreträdare

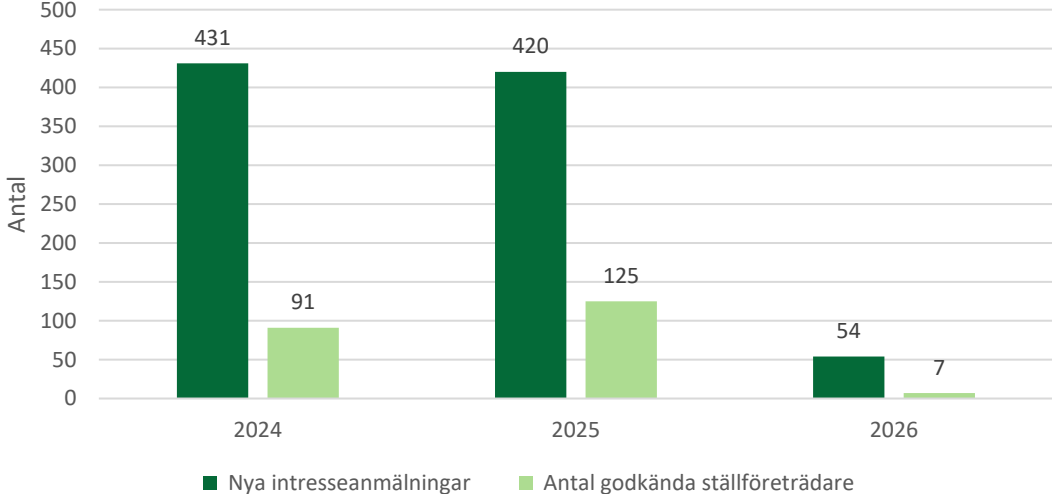
År	Månad	Nya intresseanmälningar	Antal godkända ställföreträdare	Andel godkända ställföreträdare
2024	Januari	43	13	
2024	Februari	37	9	
2024	Mars	38	10	
2024	April	60	4	
2024	Maj	39	7	
2024	Juni	22	5	
2024	Juli	20	4	
2024	Augusti	31	5	
2024	September	41	5	
2024	Oktober	45	12	
2024	November	29	12	
2024	December	26	5	
2024	TOTALT	431 st	91 st	21%
2025	Januari	58	7	
2025	Februari	30	8	
2025	Mars	38	14	
2025	April	26	10	
2025	Maj	37	18	
2025	Juni	30	18	
2025	Juli	28	0	
2025	Augusti	31	13	
2025	September	43	6	
2025	Oktober	32	11	
2025	November	29	5	
2025	December	38	15	
2025	TOTALT	420 st	125 st	30%
2026	Januari	54	7	
2026	TOTALT	54 st	7 st	13%

Andel godkända ställföreträdare av totalt antal nyinkomna intresseanmälningar (2024-2026)



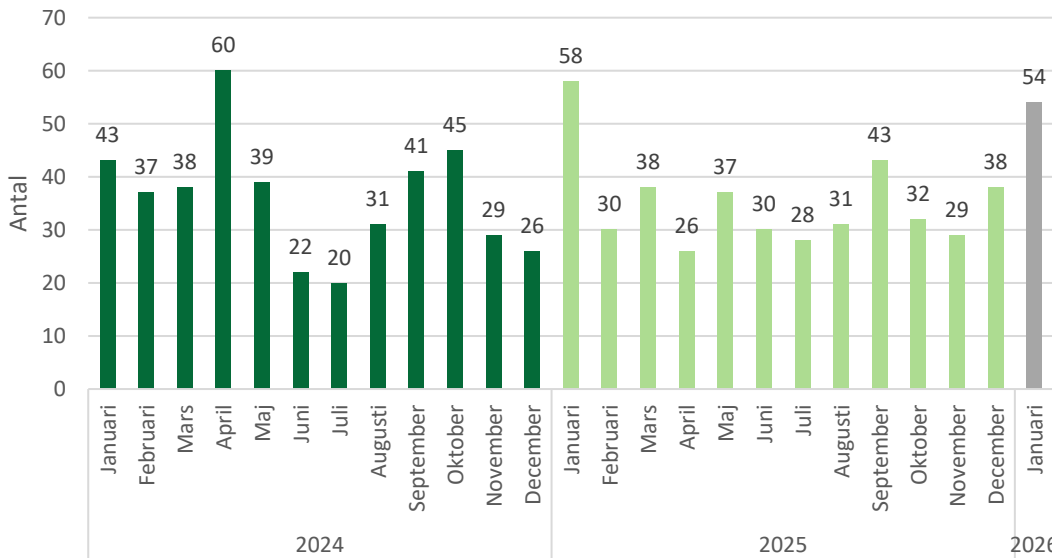
År	Andel (%)
2024	21%
2025	30%
2026	13%

Antal intresseanmälningar och godkända ställföreträdare per år (2024-2026)




År	Nya intresseanmälningar	Antal godkända ställföreträdare
2024	431	91
2025	420	125
2026	54	7

Antal nya intresseanmälningar per månad (2024-2026)



Månad	Antal
Januari 2024	43
Februari 2024	37
Mars 2024	38
April 2024	60
Maj 2024	39
Juni 2024	22
Juli 2024	20
Augusti 2024	31
September 2024	41
Oktober 2024	45
November 2024	29
December 2024	26
Januari 2025	58
Februari 2025	30
Mars 2025	38
April 2025	26
Maj 2025	37
Juni 2025	30
Juli 2025	28
Augusti 2025	31
September 2025	43
Oktober 2025	32
November 2025	29
December 2025	38
Januari 2026	54



Förvaltarenheten

År	Månad	Antal ställföreträdare (årsarbetskrafter)	Antal fördelade uppdrag	Antal avslutade uppdrag	Antal pågående uppdrag
2024	Januari	12	5	3	236
2024	Februari	13	6	2	240
2024	Mars	12	3	6	237
2024	April	12	7	1	243
2024	Maj	12	3	6	240
2024	Juni	12	6	3	243
2024	Juli	12	8	8	243
2024	Augusti	12	1	7	237
2024	September	13	3	3	237
2024	Oktober	13	10	2	245
2024	November	13	11	2	254
2024	December	13	5	2	257
2024	TOTALT		68 st	45 st	243 st (medel)
2025	Januari	13	2	6	254
2025	Februari	13,5	2	1	255
2025	Mars	13,5	4	12	247
2025	April	14,5	12	7	252
2025	Maj	14,5	10	2	260
2025	Juni	14,5	12	6	266
2025	Juli	14,5	11	0	277
2025	Augusti	14,5	8	2	283
2025	September	14,5	2	2	283
2025	Oktober	13,5	11	6	288
2025	November	13,5	18	3	303
2025	December	13,5	14	6	311
2025	TOTALT		106 st	53 st	273 st (medel)
2026	Januari	13,5	9	5	314
2026	TOTALT		9 st	5 st	314 st (medel)

